

**ОТЧЕТ
ОБ ИСПОЛНЕНИИ УЧРЕЖДЕНИЕМ ПЛАНА ЕГО ФИНАНСОВО-ХОЗЯЙСТВЕННОЙ ДЕЯТЕЛЬНОСТИ**

на 1 января 2021 г.

Учреждение
Обособленное подразделение
Учредитель
Наименование органа, осуществляющего полномочия учредителя
Вид финансового обеспечения (деятельности)
Периодичность: квартальная, годовая
Единица измерения: руб

МУНИЦИПАЛЬНОЕ ОБЩЕОБРАЗОВАТЕЛЬНОЕ УЧРЕЖДЕНИЕ СРЕДНЯЯ ОБЩЕОБРАЗОВАТЕЛЬНАЯ ШКОЛА №94
ГОРОДСКОГО ОКРУГА САМАРА

Собственные доходы учреждения

	КОДЫ
Форма по ОКУД	0503737
Дата по ОКПО	01.01.2021
по ОКТМО	36701000
по ОКПО	000
по ОКЕИ	383

1. Доходы учреждения

Наименование показателя	Код строки	Код аналитики	Утверждено плановых назначения	Исполнено плановых назначений					Сумма отклонения
				через лицевые счета	через банковские счета	через кассу учреждения	некассовыми операциями	итого	
1	2	3	4	5	6	7	8	9	10
Доходы - всего	010		3 231 000.00	2 220 748.40	-	-	-	2 220 748.40	1 010 251.60
Доходы от собственности	030	120	-	-	-	-	-	-	-
Доходы от оказания платных услуг, компенсаций затрат	040	130	2 137 000.00	1 691 456.40	-	-	-	1 691 456.40	445 543.60
Штрафы, пени, неустойки, возмещения ущерба	050	140	-	-	-	-	-	-	-
Безвозмездные денежные поступления	060	150	1 094 000.00	529 292.00	-	-	-	529 292.00	564 708.00
Выбытие нефинансовых активов	090	x	-	-	-	-	-	-	-
в том числе:									
уменьшение стоимости основных средств	092	410	-	-	-	-	-	-	-
уменьшение стоимости нематериальных активов	093	420	-	-	-	-	-	-	-
уменьшение стоимости произведенных активов	094	430	-	-	-	-	-	-	-
уменьшение стоимости материальных запасов	095	440	-	-	-	-	-	-	-
Прочие доходы	100	180	-	-	-	-	-	-	-

2. Расходы учреждения

Наименование показателя	Код строки	Код аналитики	Утверждено плановых назначения	Исполнено плановых назначений					Сумма отклонения
				через лицевые счета	через банковские счета	через кассу учреждения	некассовыми операциями	итого	
1	2	3	4	5	6	7	8	9	10
Расходы - всего	200	x	3 612 705.70	2 254 302.79	-	-	-	2 254 302.79	1 358 402.91
в том числе:	210								
Расходы на выплаты персоналу в целях обеспечения выполнения функций государственными (муниципальными) органами, казенными учреждениями, органами управления государственными внебюджетными фондами		100	1 640 765.30	1 249 812.23	-	-	-	1 249 812.23	390 953.07
Расходы на выплаты персоналу казенных учреждений		110	1 640 765.30	1 249 812.23	-	-	-	1 249 812.23	390 953.07
Фонд оплаты труда учреждений		111	1 290 765.30	988 177.54	-	-	-	988 177.54	302 587.76
Взносы по обязательному социальному страхованию на выплаты по оплате труда работников и иные выплаты работникам учреждений		119	350 000.00	261 634.69	-	-	-	261 634.69	88 365.31
Закупка товаров, работ и услуг для обеспечения государственных (муниципальных) нужд		200	1 937 940.40	996 840.75	-	-	-	996 840.75	941 099.65

Иные закупки товаров, работ и услуг для обеспечения государственных (муниципальных) нужд	240	1 937 940.40	996 840.75	-	-	-	996 840.75	941 099.65
Прочая закупка товаров, работ и услуг для обеспечения государственных (муниципальных) нужд	244	1 937 940.40	996 840.75	-	-	-	996 840.75	941 099.65
Иные бюджетные ассигнования	800	34 000.00	7 649.81	-	-	-	7 649.81	26 350.19
Уплата налогов, сборов и иных платежей	850	34 000.00	7 649.81	-	-	-	7 649.81	26 350.19
Уплата налога на имущество организаций и земельного налога	851	15 000.00	4 541.36	-	-	-	4 541.36	10 458.64
Уплата иных платежей	853	19 000.00	3 108.45	-	-	-	3 108.45	15 891.55
Результат исполнения бюджета (дефицит/профицит)	450	x	-381 705.70	-33 554.39	-	-	-33 554.39	x

3. Источники финансирования дефицита средств учреждения

Наименование показателя	Код строки	Код аналитики	Утверждено плановых назначения	Исполнено плановых назначений					Сумма отклонения
				через лицевые счета	через банковские счета	через кассу учреждения	некассовыми операциями	итого	
1	2	3	4	5	6	7	8	9	10
Источники финансирования дефицита средств - всего (стр. 520 + стр. 590+ стр. 620 + стр. 700 + стр. 730 + стр. 820 + стр. 830)	500	x	381 705.70	33 554.39	-	-	-	33 554.39	348 151.31
в том числе:									
Внутренние источники	520	x	-	-	-	-	-	-	-
из них:									
Движение денежных средств	590		-	-	-	-	-	-	-
поступление денежных средств прочие	591	510	-	-	-	-	-	-	-
выбытие денежных средств	592	610	-	-	-	-	-	-	-
Внешние источники	620	x	-	-	-	-	-	-	-
из них:									
Изменение остатков средств	700	x	381 705.70	33 554.39	-	-	-	33 554.39	348 151.31
увеличение остатков средств, всего	710	510	-	-2 220 748.40	-	-	-	-2 220 748.40	x
уменьшение остатков средств, всего	720	610	-	2 254 302.79	-	-	-	2 254 302.79	x
Изменение остатков по внутренним оборотам средств учреждения	730	x	-	-	-	-	-	-	-
в том числе:									
увеличение остатков средств учреждения	731	510	-	-	-	-	-	-	x
уменьшение остатков средств учреждения	732	610	-	-	-	-	-	-	x
Изменение остатков по внутренним расчетам	820	x	-	-	-	-	-	-	-
в том числе:									
увеличение остатков по внутренним расчетам (Кт 030404510)	821		-	-	-	-	-	-	-
уменьшение остатков по внутренним расчетам (Дт 030404610)	822		-	-	-	-	-	-	-
Изменение остатков расчетов по внутренним привлечением средств	830	x	-	-	-	-	-	-	-
в том числе:									
увеличение расчетов по внутреннему привлечению остатков средств (Кт 030406000)	831		-	-	-	-	-	-	-
уменьшение расчетов по внутреннему привлечению остатков средств (Дт 030406000)	832		-	-	-	-	-	-	-

4. Сведения о возвратах остатков субсидий и расходов прошлых лет

Наименование показателя	Код строки	Код аналитики	Исполнено плановых назначений				Итого
			через лицевые счета	через банковские счета	через кассу учреждения	некассовыми операциями	
Возвращено остатков субсидий прошлых лет, всего	910	X	-	-	-	-	-
Возвращено расходов прошлых лет, всего	950	X	-	-	-	-	-

Руководитель _____
(подпись) *Ковалева Т.А.*
(расшифровка подписи)

Главный бухгалтер _____
(подпись) *Аношина С.М.*
(расшифровка подписи)

Руководитель финансово-экономической службы _____
(подпись) _____
(расшифровка подписи)

Централизованная бухгалтерия _____
(наименование, ОГРН, ИНН, КПП, местонахождение)


Руководитель (Уполномоченное лицо) _____
(подпись) _____ (должность) _____
(подпись) _____ (расшифровка подписи)

_____ (подпись) _____ (расшифровка подписи)

_____ (подпись) _____ (расшифровка подписи)

_____ (подпись) _____ (расшифровка подписи)

_____ (номер, е-mail)



Исполнитель _____
(подпись) _____ (должность) _____
" 12 " _____ 2017 г.

**ОТЧЕТ
ОБ ИСПОЛНЕНИИ УЧРЕЖДЕНИЕМ ПЛАНА ЕГО ФИНАНСОВО-ХОЗЯЙСТВЕННОЙ ДЕЯТЕЛЬНОСТИ**

на 1 января 2021 г.

Учреждение
Обособленное подразделение
Учредитель
Наименование органа, осуществляющего полномочия учредителя
Вид финансового обеспечения (деятельности)
Периодичность: квартальная, годовая
Единица измерения: руб

МУНИЦИПАЛЬНОЕ ОБЩЕОБРАЗОВАТЕЛЬНОЕ УЧРЕЖДЕНИЕ СРЕДНЯЯ ОБЩЕОБРАЗОВАТЕЛЬНАЯ ШКОЛА №94
ГОРОДСКОГО ОКРУГА САМАРА

Субсидии на выполнение государственного (муниципального) задания

	КОДЫ
Форма по ОКУД	0503737
Дата по ОКПО	01.01.2021
по ОКТМО	36701000
по ОКПО	000
по ОКЕИ	383

1. Доходы учреждения

Наименование показателя	Код строки	Код аналитики	Утверждено плановых назначения	Исполнено плановых назначений					Сумма отклонения
				через лицевые счета	через банковские счета	через кассу учреждения	некассовыми операциями	итого	
1	2	3	4	5	6	7	8	9	10
Доходы - всего	010		29 862 293.51	29 840 197.11	-	-	-	29 840 197.11	22 096.40
Доходы от собственности	030	120	-	-	-	-	-	-	-
Доходы от оказания платных услуг, компенсаций затрат	040	130	29 862 293.51	29 840 197.11	-	-	-	29 840 197.11	22 096.40
Штрафы, пени, неустойки, возмещения ущерба	050	140	-	-	-	-	-	-	-
Безвозмездные денежные поступления	060	150	-	-	-	-	-	-	-
Выбытие нефинансовых активов	090	x	-	-	-	-	-	-	-
в том числе:									
уменьшение стоимости основных средств	092	410	-	-	-	-	-	-	-
уменьшение стоимости нематериальных активов	093	420	-	-	-	-	-	-	-
уменьшение стоимости непроизведенных активов	094	430	-	-	-	-	-	-	-
уменьшение стоимости материальных запасов	095	440	-	-	-	-	-	-	-
Прочие доходы	100	180	-	-	-	-	-	-	-

2. Расходы учреждения

Наименование показателя	Код строки	Код аналитики	Утверждено плановых назначения	Исполнено плановых назначений					Сумма отклонения
				через лицевые счета	через банковские счета	через кассу учреждения	некассовыми операциями	итого	
1	2	3	4	5	6	7	8	9	10
Расходы - всего	200	x	30 144 681.40	29 217 947.17	-	-	-	29 217 947.17	926 734.23
в том числе:	210								
Расходы на выплаты персоналу в целях обеспечения выполнения функций государственными (муниципальными) органами, казенными учреждениями, органами управления государственными внебюджетными фондами		100	22 324 373.00	22 212 104.69	-	-	-	22 212 104.69	112 268.31
Расходы на выплаты персоналу казенных учреждений		110	22 324 373.00	22 212 104.69	-	-	-	22 212 104.69	112 268.31
Фонд оплаты труда учреждений		111	17 159 933.00	17 077 252.00	-	-	-	17 077 252.00	82 681.00
Иные выплаты персоналу учреждений, за исключением фонда оплаты труда		112	600.00	600.00	-	-	-	600.00	-
Взносы по обязательному социальному страхованию на выплаты по оплате труда работников и иные выплаты работникам учреждений		119	5 163 840.00	5 134 252.69	-	-	-	5 134 252.69	29 587.31
Закупка товаров, работ и услуг для обеспечения государственных (муниципальных) нужд		200	5 259 117.59	4 444 651.67	-	-	-	4 444 651.67	814 465.92

Иные закупки товаров, работ и услуг для обеспечения государственных (муниципальных) нужд		240	5 259 117.59	4 444 651.67	-	-	-	4 444 651.67	814 465.92
Прочая закупка товаров, работ и услуг для обеспечения государственных (муниципальных) нужд		244	5 259 117.59	4 444 651.67	-	-	-	4 444 651.67	814 465.92
Иные бюджетные ассигнования		800	2 561 190.81	2 561 190.81	-	-	-	2 561 190.81	-
Уплата налогов, сборов и иных платежей		850	2 561 190.81	2 561 190.81	-	-	-	2 561 190.81	-
Уплата налога на имущество организаций и земельного налога		851	2 546 925.00	2 546 925.00	-	-	-	2 546 925.00	-
Уплата иных платежей		853	14 265.81	14 265.81	-	-	-	14 265.81	-
Результат исполнения бюджета (дефицит/профицит)	450	x	-282 387.89	622 249.94	-	-	-	622 249.94	x

3. Источники финансирования дефицита средств учреждения


Наименование показателя	Код строки	Код аналитики	Утверждено плановых назначения	Исполнено плановых назначений					Сумма отклонения
				через лицевые счета	через банковские счета	через кассу учреждения	некассовыми операциями	итого	
1	2	3	4	5	6	7	8	9	10
Источники финансирования дефицита средств - всего (стр. 520 + стр. 590+ стр. 620 + стр. 700 + стр. 730 + стр. 820 + стр. 830)	500	x	282 387.89	-622 249.94	-	-	-	-622 249.94	904 637.83
в том числе:									
Внутренние источники	520	x	-	-	-	-	-	-	-
из них:									
Движение денежных средств	590		-	-	-	-	-	-	-
поступление денежных средств прочие	591	510	-	-	-	-	-	-	-
выбытие денежных средств	592	610	-	-	-	-	-	-	-
Внешние источники	620	x	-	-	-	-	-	-	-
Изменение остатков средств	700	x	282 387.89	-622 249.94	-	-	-	-622 249.94	904 637.83
увеличение остатков средств, всего	710	510	-	-29 840 197.11	-	-	-	-29 840 197.11	x
уменьшение остатков средств, всего	720	610	-	29 217 947.17	-	-	-	29 217 947.17	x
Изменение остатков по внутренним оборотам средств учреждения	730	x	-	-	-	-	-	-	-
в том числе:									
увеличение остатков средств учреждения	731	510	-	-	-	-	-	-	x
уменьшение остатков средств учреждения	732	610	-	-	-	-	-	-	x
Изменение остатков по внутренним расчетам	820	x	-	-	-	-	-	-	-
в том числе:									
увеличение остатков по внутренним расчетам (Кт 030404510)	821		-	-	-	-	-	-	-
уменьшение остатков по внутренним расчетам (Дт 030404610)	822		-	-	-	-	-	-	-
Изменение остатков расчетов по внутренним привлечением средств	830	x	-	-	-	-	-	-	-
в том числе:									
увеличение расчетов по внутреннему привлечению остатков средств (Кт 030406000)	831		-	-	-	-	-	-	-
уменьшение расчетов по внутреннему привлечению остатков средств (Дт 030406000)	832		-	-	-	-	-	-	-


4. Сведения о возвратах остатков субсидий и расходов прошлых лет

Наименование показателя	Код строки	Код аналитики	Исполнено плановых назначений				Итого
			через лицевые счета	через банковские счета	через кассу учреждения	некассовыми операциям	
Возвращено остатков субсидий прошлых лет, всего	910	X	-	-	-	-	
Возвращено расходов прошлых лет, всего	950	X	-	-	-	-	

Руководитель

 (расшифровка подписи)

Главный бухгалтер

 (расшифровка подписи)



(подпись) _____ (расшифровка подписи)

(наименование, ОГРН, ИНН, КПП, местонахождение)

Руководитель (Уполномоченное лицо) _____ (должность) _____ (подпись) _____ (расшифровка подписи)

Исполнитель (подпись) _____ (расшифровка подписи) _____ (номер, телефон, e-mail)

"12" _____ 2021 г.

**ОТЧЕТ
ОБ ИСПОЛНЕНИИ УЧРЕЖДЕНИЕМ ПЛАНА ЕГО ФИНАНСОВО-ХОЗЯЙСТВЕННОЙ ДЕЯТЕЛЬНОСТИ**

на 1 января 2021 г.

Учреждение
Обособленное подразделение
Учредитель
Наименование органа, осуществляющего полномочия учредителя
Вид финансового обеспечения (деятельности)
Периодичность: квартальная, годовая
Единица измерения: руб

МУНИЦИПАЛЬНОЕ ОБЩЕОБРАЗОВАТЕЛЬНОЕ УЧРЕЖДЕНИЕ СРЕДНЯЯ ОБЩЕОБРАЗОВАТЕЛЬНАЯ ШКОЛА №94
ГОРОДСКОГО ОКРУГА САМАРА

Субсидии на иные цели

	КОДЫ
Форма по ОКУД	0503737
Дата по ОКПО	01.01.2021
по ОКТМО	36701000
по ОКПО	000
по ОКЕИ	383

1. Доходы учреждения

Наименование показателя	Код строки	Код аналитики	Утверждено плановых назначения	Исполнено плановых назначений					Сумма отклонения
				через лицевые счета	через банковские счета	через кассу учреждения	некассовыми операциями	итого	
1	2	3	4	5	6	7	8	9	10
Доходы - всего	010		1 798 236.42	1 798 236.42	-	-	-	1 798 236.42	-
Доходы от собственности	030	120	-	-	-	-	-	-	-
Доходы от оказания платных услуг, компенсаций затрат	040	130	-	-	-	-	-	-	-
Штрафы, пени, неустойки, возмещения ущерба	050	140	-	-	-	-	-	-	-
Безвозмездные денежные поступления	060	150	1 798 236.42	1 798 236.42	-	-	-	1 798 236.42	-
Выбытие нефинансовых активов	090	x	-	-	-	-	-	-	-
в том числе:									
уменьшение стоимости основных средств	092	410	-	-	-	-	-	-	-
уменьшение стоимости нематериальных активов	093	420	-	-	-	-	-	-	-
уменьшение стоимости произведенных активов	094	430	-	-	-	-	-	-	-
уменьшение стоимости материальных запасов	095	440	-	-	-	-	-	-	-
Прочие доходы	100	180	-	-	-	-	-	-	-

2. Расходы учреждения

Наименование показателя	Код строки	Код аналитики	Утверждено плановых назначения	Исполнено плановых назначений					Сумма отклонения
				через лицевые счета	через банковские счета	через кассу учреждения	некассовыми операциями	итого	
1	2	3	4	5	6	7	8	9	10
Расходы - всего	200	x	1 798 236.42	1 798 236.42	-	-	-	1 798 236.42	-
в том числе:	210								
Расходы на выплаты персоналу в целях обеспечения выполнения функций государственными (муниципальными) органами, казенными учреждениями, органами управления государственными внебюджетными фондами		100	1 585 286.42	1 585 286.42	-	-	-	1 585 286.42	-
Расходы на выплаты персоналу казенных учреждений		110	1 585 286.42	1 585 286.42	-	-	-	1 585 286.42	-
Фонд оплаты труда учреждений		111	1 217 578.09	1 217 578.09	-	-	-	1 217 578.09	-
Взносы по обязательному социальному страхованию на выплаты по оплате труда работников и иные выплаты работникам учреждений		119	367 708.33	367 708.33	-	-	-	367 708.33	-
Закупка товаров, работ и услуг для обеспечения государственных (муниципальных) нужд		200	212 950.00	212 950.00	-	-	-	212 950.00	-


Иные закупки товаров, работ и услуг для обеспечения государственных (муниципальных) нужд		240	212 950.00	212 950.00	-	-	-	212 950.00	-
Прочая закупка товаров, работ и услуг для обеспечения государственных (муниципальных) нужд		244	212 950.00	212 950.00	-	-	-	212 950.00	-
Результат исполнения бюджета (дефицит/профицит)	450	x	-	-	-	-	-	-	x

3. Источники финансирования дефицита средств учреждения

Наименование показателя	Код строки	Код аналитики	Утверждено плановых назначения	Исполнено плановых назначений					Сумма отклонения
				через лицевые счета	через банковские счета	через кассу учреждения	некассовыми операциями	итого	
1	2	3	4	5	6	7	8	9	10
Источники финансирования дефицита средств - всего (стр. 520 + стр. 590+ стр. 620 + стр. 700 + стр. 730 + стр. 820 + стр. 830)	500	x	-	-	-	-	-	-	-
в том числе:									
Внутренние источники	520	x	-	-	-	-	-	-	-
из них:									
Движение денежных средств	590		-	-	-	-	-	-	-
поступление денежных средств прочие	591	510	-	-	-	-	-	-	-
выбытие денежных средств	592	610	-	-	-	-	-	-	-
Внешние источники	620	x	-	-	-	-	-	-	-
Изменение остатков средств	700	x	-	-	-	-	-	-	-
увеличение остатков средств, всего	710	510	-	-1 798 236.42	-	-	-	-1 798 236.42	x
уменьшение остатков средств, всего	720	610	-	1 798 236.42	-	-	-	1 798 236.42	x
Изменение остатков по внутренним оборотам средств учреждения	730	x	-	-	-	-	-	-	-
в том числе:									
увеличение остатков средств учреждения	731	510	-	-	-	-	-	-	x
уменьшение остатков средств учреждения	732	610	-	-	-	-	-	-	x
Изменение остатков по внутренним расчетам	820	x	-	-	-	-	-	-	-
в том числе:									
увеличение остатков по внутренним расчетам (Кт 030404510)	821		-	-	-	-	-	-	-
уменьшение остатков по внутренним расчетам (Дт 030404610)	822		-	-	-	-	-	-	-
Изменение остатков расчетов по внутренним привлечением средств	830	x	-	-	-	-	-	-	-
в том числе:									
увеличение расчетов по внутреннему привлечению остатков средств (Кт 030406000)	831		-	-	-	-	-	-	-
уменьшение расчетов по внутреннему привлечению остатков средств (Дт 030406000)	832		-	-	-	-	-	-	-

4. Сведения о возвратах остатков субсидий и расходов прошлых лет

Наименование показателя	Код строки	Код аналитики	Исполнено плановых назначений				Итого
			через лицевые счета	через банковские счета	через кассу учреждения	некассовыми операциям	
Возвращено остатков субсидий прошлых лет, всего	910	x	-	-	-	-	-
Возвращено расходов прошлых лет, всего	950	x	-	-	-	-	-



Руководитель (подпись)

Главный бухгалтер (подпись)

Руководитель финансово-экономической службы

Централизованная бухгалтерия

(подпись)

(наименование, ОГРН, ИНН, КПП, местонахождение)

Руководитель (Уполномоченное лицо) (должность)

(подпись) (расшифровка подписи)

Исполнитель (должность)

"12" _____ 20 27 г.

(расшифровка подписи)

(расшифровка подписи)

(расшифровка подписи)

(подпись) (расшифровка подписи)

(телефон, e-mail)